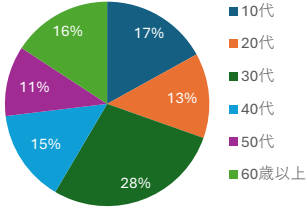


令和5年度 アンケート集計結果 (集計期間：令和5年4月から令和6年3月まで)

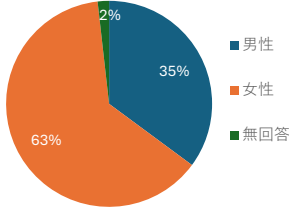
①年齢

| | | |
|----|-------|-----|
| 1 | 10代 | 29 |
| 2 | 20代 | 23 |
| 3 | 30代 | 48 |
| 4 | 40代 | 25 |
| 5 | 50代 | 19 |
| 6 | 60歳以上 | 27 |
| 合計 | | 171 |



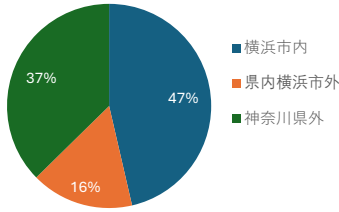
②性別

| | | |
|----|-----|-----|
| 1 | 男性 | 59 |
| 2 | 女性 | 106 |
| 3 | 無回答 | 3 |
| 合計 | | 168 |



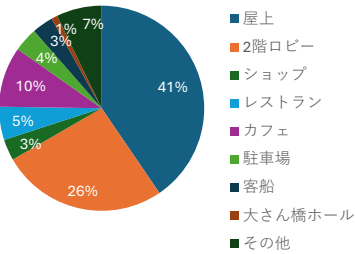
③お住まい

| | | |
|----|--------|-----|
| 1 | 横浜市内 | 77 |
| 2 | 県内横浜市外 | 27 |
| 3 | 神奈川県外 | 62 |
| 合計 | | 166 |



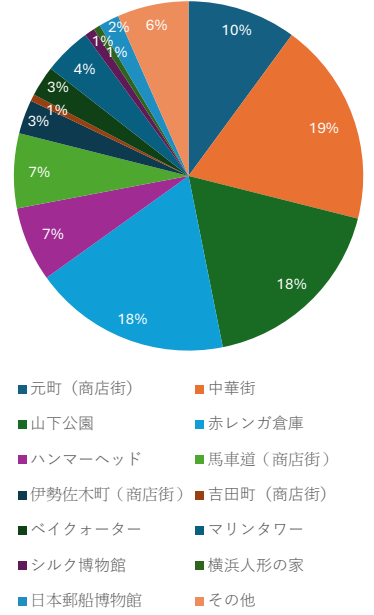
④主に利用した施設 (複数回答可)

| | | |
|----|---------|-----|
| 1 | 屋上 | 85 |
| 2 | 2階ロビー | 55 |
| 3 | ショップ | 7 |
| 4 | レストラン | 11 |
| 5 | カフェ | 20 |
| 6 | 駐車場 | 8 |
| 7 | 客船 | 7 |
| 8 | 大さん橋ホール | 2 |
| 9 | その他 | 15 |
| 合計 | | 210 |



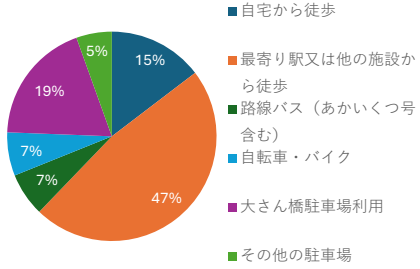
⑤利用した、これから利用する近隣施設 (複数回答可)

| | | |
|----|-------------|-----|
| 1 | 元町 (商店街) | 32 |
| 2 | 中華街 | 60 |
| 3 | 山下公園 | 57 |
| 4 | 赤レンガ倉庫 | 58 |
| 5 | ハンマーヘッド | 22 |
| 6 | 馬車道 (商店街) | 22 |
| 7 | 伊勢佐木町 (商店街) | 10 |
| 8 | 吉田町 (商店街) | 2 |
| 9 | ペイクォーター | 9 |
| 10 | マリントワー | 14 |
| 11 | シルク博物館 | 3 |
| 12 | 横浜人形の家 | 2 |
| 13 | 日本郵船博物館 | 6 |
| 14 | その他 | 21 |
| 合計 | | 318 |



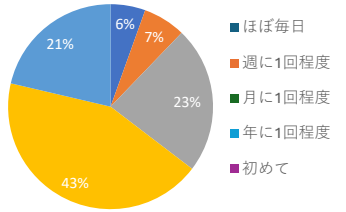
⑥来館方法

| | | |
|----|-----------------|-----|
| 1 | 自宅から徒歩 | 24 |
| 2 | 最寄り駅又は他の施設から徒歩 | 78 |
| 3 | 路線バス (あかいくつ号含む) | 11 |
| 4 | 自転車・バイク | 11 |
| 5 | 大さん橋駐車場利用 | 31 |
| 6 | その他の駐車場 | 9 |
| 合計 | | 164 |



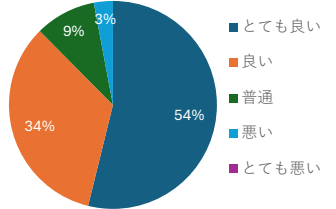
⑦来場頻度

| | | |
|----|---------|-----|
| 1 | ほぼ毎日 | 9 |
| 2 | 週に1回程度 | 11 |
| 3 | 3月に1回程度 | 38 |
| 4 | 4年に1回程度 | 71 |
| 5 | 初めて | 35 |
| 合計 | | 164 |



⑧スタッフの印象

| | | |
|----|-------|-----|
| 1 | とても良い | 76 |
| 2 | 良い | 50 |
| 3 | 普通 | 33 |
| 4 | 悪い | 0 |
| 5 | とても悪い | 2 |
| 合計 | | 161 |



⑨大さん橋の印象

| | | |
|----|-------|-----|
| 1 | とても良い | 91 |
| 2 | 良い | 57 |
| 3 | 普通 | 16 |
| 4 | 悪い | 5 |
| 5 | とても悪い | 0 |
| 合計 | | 169 |

